

<令和元年度 第1回 (第160回)>  
中小企業景況調査報告書

---

---

# 町村における中小企業の景況

---

---

平成31年 4月 ~ 令和元年6月期実績

令和元年 7月 ~ 9月期予測

令和元年5月24日~6月1日調査



# 調 査 概 要

## 1. 調 査 対 象

この調査は、本県の町村部に設置されている商工会地区の中から中小企業の景況を調査したものである。

- (1) 対象地区（14商工会）  
松川町、桑折町（広域：国見町・川俣町）、保原町、富久山町、古殿町、船引町（広域：三春町・小野町・滝根町・大越町・都路町・常葉町）、岩瀬（広域：大東・長沼・鏡石町・天栄村）、埴町（広域：棚倉町・矢祭町・鮫川村）、あいづ、只見町、会津坂下町、川内村、鹿島、内郷
- (2) 対象企業数及び業種内訳210企業  
製造業51企業、建設業35企業  
小売業59企業、サービス業65企業
- (3) 回答企業数208企業（回答率99.0%）

## 2. 調査対象期間

















平成31年4月～令和元年6月期を対象とし、調査時点は令和元年6月1日とした。

## 3. 調査方法

- (1) 対象商工会の経営指導員による訪問面接調査
- (2) 調査対象地区の決定は、商工会地区市町村人口規模別実態を勘案して行い、調査対象企業の抽出は業種、規模等有意選出法による。

4. 本報告書のDIとは、ディフュージョン・インデックス（景気動向調査）の略で、企業経営者を対象に景況を示すいくつかの指数をアンケート調査して、その結果で景況の判断を表わす指標である。算出方法は、今期と前期、今期と前年同期比あるいは今期と来期（見通し）との比較を行い、増加（上昇・好転）企業の割合から減少（低下・悪化）企業の割合を差し引いたものとする。

前回（平成31. 3. 1）のお天気マーク表

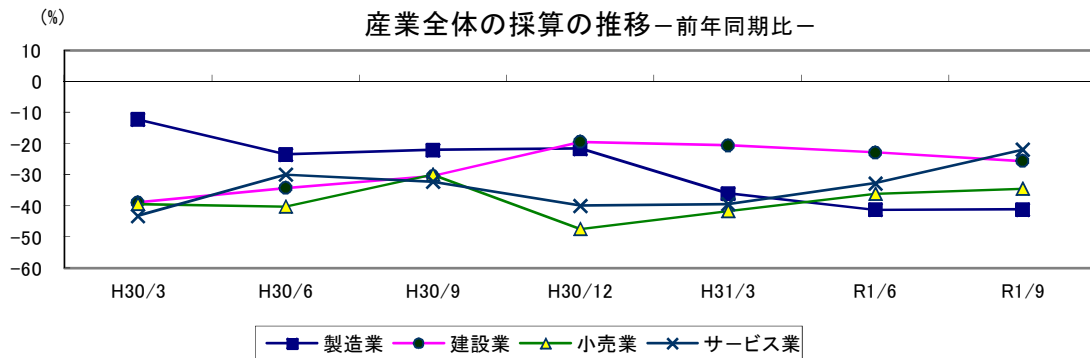
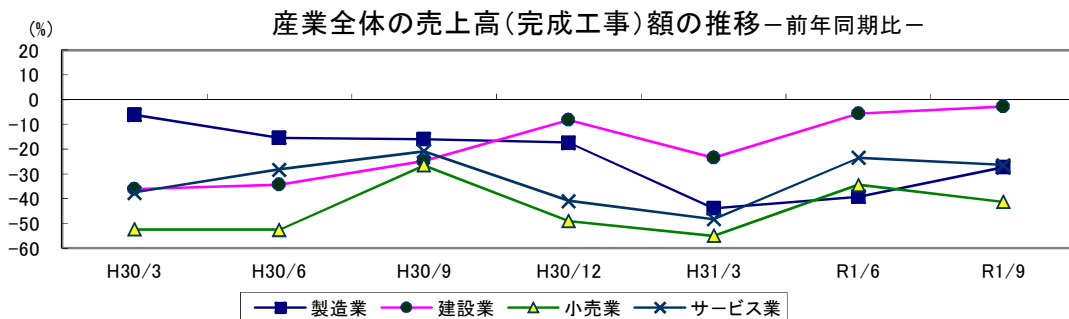
業種	売上状況		採算状況	
	実績	見通し	実績	見通し
製造業	△ 44.0 	△ 30.0 	△ 36.0 	△ 22.0 
建設業	△ 23.6 	△ 38.2 	△ 20.6 	△ 29.4 
小売業	△ 55.1 	△ 56.7 	△ 41.7 	△ 40.0 
サービス業	△ 48.3 	△ 30.6 	△ 39.4 	△ 29.5 

# 1. 産業全体の景況概要

県内商工会地区における今期(平成31年 4月～令和元年 6月期)の中小企業景況調査の結果によると、前期DI値と比較して売上額(完成工事額)では、製造業(4.7ポイント改善)でほぼ現状維持、建設業(17.9ポイント改善)、小売業(20.6ポイント改善)で好転、サービス業(24.8ポイント改善)で大幅な好転となっている。採算においては、製造業(5.3ポイント悪化)でやや悪化、建設業(2.3ポイント悪化)、小売業(5.5ポイント改善)でほぼ現状維持、サービス業(6.6ポイント改善)でやや好転となっている。

また、今期DI値と比較した来期(令和元年 7～9月期)の見通しは売上額(完成工事額)では、製造業(11.9ポイント改善)で好転、建設業(2.8ポイント改善)、サービス業(3.0ポイント悪化)でほぼ現状維持、小売業(6.9ポイント悪化)でやや悪化の見通しとなっている。採算においては、製造業(0.1ポイント改善)で現状維持、建設業(2.8ポイント悪化)、小売業(1.7ポイント改善)でほぼ現状維持、サービス業(10.9ポイント改善)でやや好転の見通しとなっている。

お天気マークを見ると、今期の売上額(完成工事額)において、製造業、小売業、サービス業で今期雨から来期まで雨、建設業で今期小雨から来期曇の見通しとなっている。採算において、製造業、建設業、小売業、サービス業で今期雨から来期まで雨の見通しとなっている。



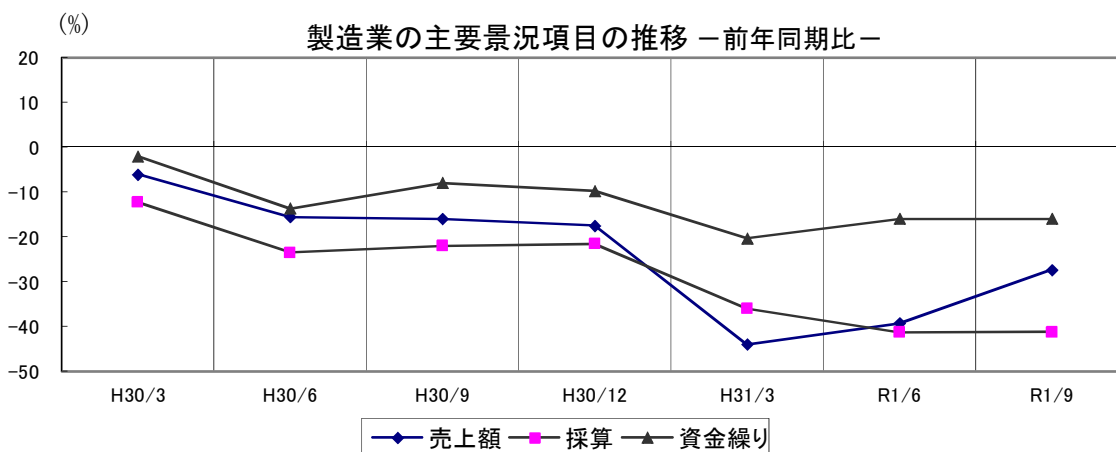
産業全体のお天気マーク-前年同期比-

業種	売上状況		採算状況		お天気マークの説明 <マークは各指標のDI値を示す>
	実績	見通し	実績	見通し	
製造業	△ 39.3 ☔	△ 27.4 ☔	△ 41.3 ☔	△ 41.2 ☔	+15%以上 晴 +5%~+14.9% 薄日 ±4.9% 曇 -5%~ -14.9% 小雨 -15%~ -49.9% 雨 -50%以下 大雨
建設業	△ 5.7 ☔	△ 2.9 ☁	△ 22.9 ☔	△ 25.7 ☔	
小売業	△ 34.5 ☔	△ 41.4 ☔	△ 36.2 ☔	△ 34.5 ☔	
サービス業	△ 23.5 ☔	△ 26.5 ☔	△ 32.8 ☔	△ 21.9 ☔	

## 2. 製造業

今期(平成31年4月～令和元年6月期)の前年同期比DI値は、前期DI値と比較して売上高でマイナス39.3ポイント(4.7ポイント改善のほぼ横ばい)、採算でマイナス41.3ポイント(5.3ポイント悪化のやや下向き)、資金繰りでマイナス16.0ポイント(4.4ポイント改善のほぼ横ばい)と、売上高、資金繰りでほぼ現状維持、採算でやや悪化となっている。

来期(令和元年7～9月期)見通しの前年同期比DI値は、今期DI値と比較して売上高でマイナス27.4ポイント(11.9ポイント改善の上向き)、採算でマイナス41.2ポイント(0.1ポイント改善の横ばい)、資金繰りで前期と同様のマイナス16.0ポイントの見通しと、売上高で好転、採算、資金繰りで現状維持の見通しとなっている。



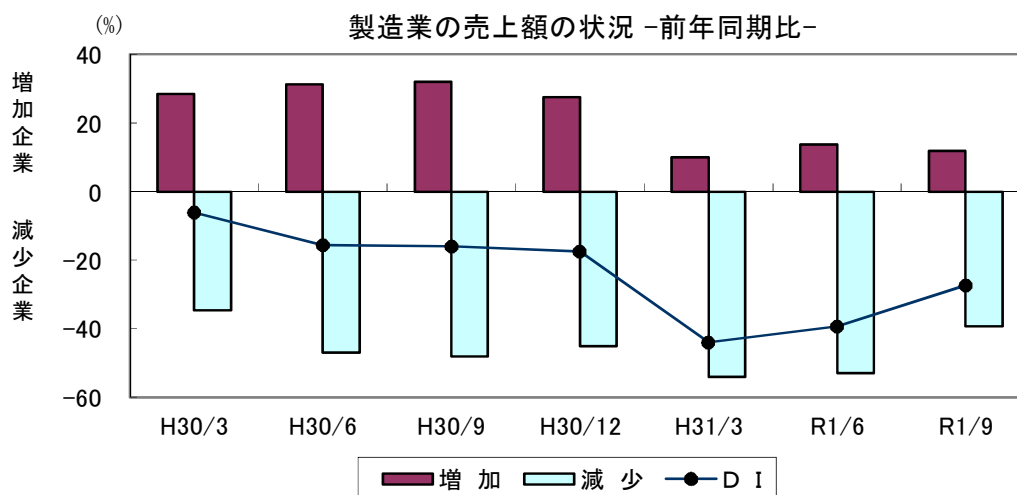
### ◎売上(加工)額状況

今期の状況を前年同期比で、「増加」と回答した企業は前期から3.7ポイント増加し、13.7%となった。一方「減少」と回答した企業は前期から1.0ポイント減少し、53.0%となった。今期のDI値は、前期DI値と比較して前期から4.7ポイント改善し、マイナス39.3ポイントとほぼ横ばい傾向となっている。

来期DI値の見通しは、今期DI値と比較して11.9ポイント改善し、マイナス27.4ポイントと上向き傾向にあり、「増加」と回答した企業が1.9ポイント減少、「減少」と回答した企業が13.8ポイント減少であることから、上向きの見通しとなっている。

### ◎ 製造業の売上(加工)額(前年同期比)

					前期	今期	見通し
年 / 月	H30/3	H30/6	H30/9	H30/12	H31/3	R1/6	R1/9
増加	28.6	31.4	32.0	27.5	10.0	13.7	11.8
減少	34.7	47.0	48.0	45.0	54.0	53.0	39.2
DI	△ 6.1	△ 15.6	△ 16.0	△ 17.5	△ 44.0	△ 39.3	△ 27.4



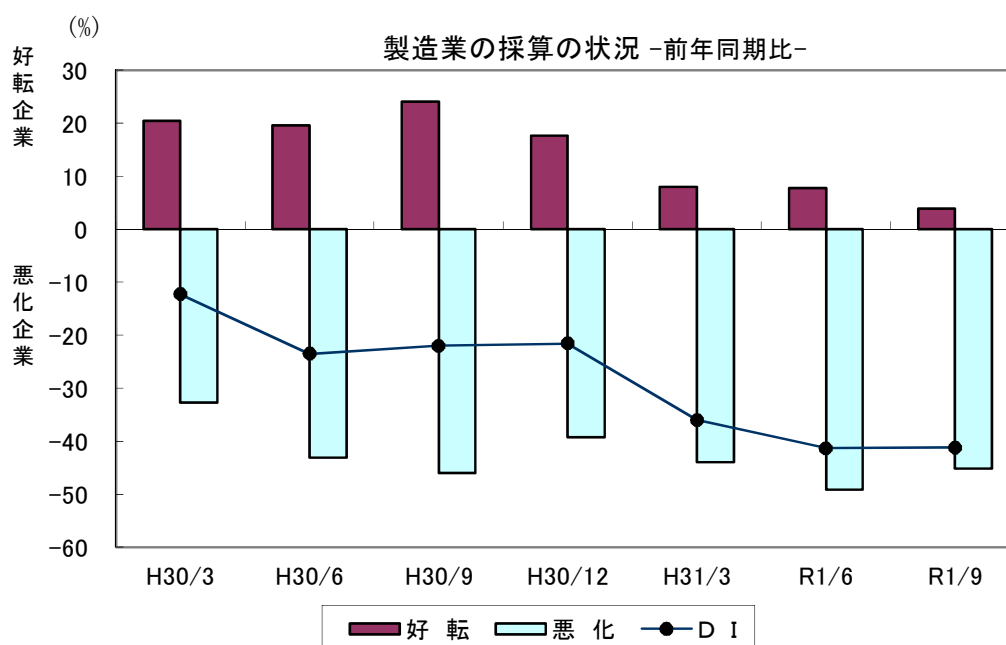
## ◎採算状況

今期の状況を前年同期比で、「好転」と回答した企業は前期から0.2ポイント減少し、7.8%となった。一方「悪化」と回答した企業は前期から5.1ポイント増加し、49.1%となった。今期のDI値は、前期DI値と比較して前期から5.3ポイント悪化し、マイナス41.3ポイントとやや下向き傾向となっている。

来期DI値の見通しは、今期DI値と比較して0.1ポイント改善し、マイナス41.2ポイントと横ばい傾向にあり、「好転」と回答した企業が3.9ポイント減少、「悪化」と回答した企業が4.0ポイント減少であることから、横ばいの見通しとなっている。

## ◎製造業の採算（前年同期比）

年 / 月					前 期	今 期	見通し
	H30/3	H30/6	H30/9	H30/12	H31/3	R1/6	R1/9
好 転	20.4	19.6	24.0	17.6	8.0	7.8	3.9
悪 化	32.7	43.1	46.0	39.2	44.0	49.1	45.1
D I	△ 12.3	△ 23.5	△ 22.0	△ 21.6	△ 36.0	△ 41.3	△ 41.2



## ◎資金繰り状況

今期の状況を前年同期比で、「好転」と回答した企業は前期から0.1ポイント減少し、6.0%となった。一方「悪化」と回答した企業は前期から4.5ポイント減少し、22.0%となった。今期のDI値は、前期DI値と比較して前期から4.4ポイント改善し、マイナス16.0ポイントとほぼ横ばい傾向となっている。

来期DI値の見通しは、今期DI値と比較して今期と同様のマイナス16.0ポイントと横ばい傾向にあり、「好転」と回答した企業が2.0ポイント減少、「悪化」と回答した企業が2.0ポイント減少であることから、横ばいの見通しとなっている。

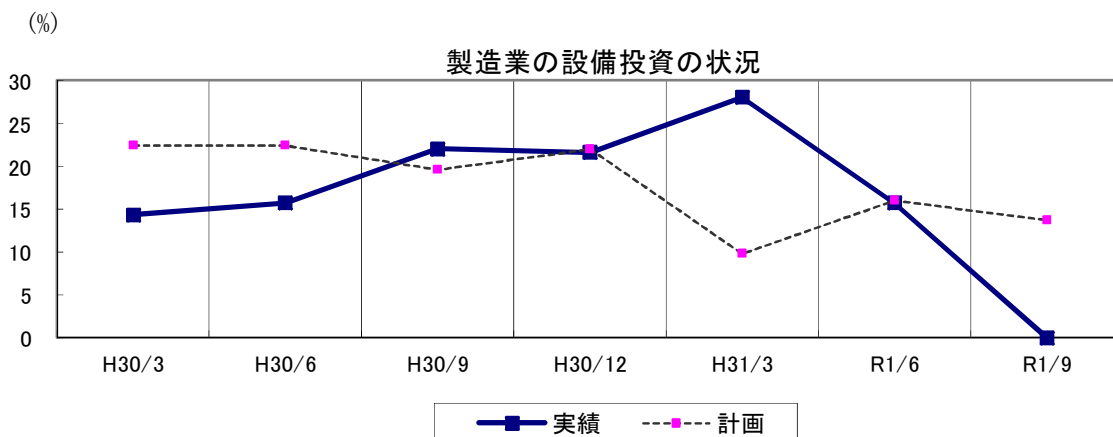
## ◎製造業の資金繰り（前年同期比）

年 / 月					前 期	今 期	見通し
	H30/3	H30/6	H30/9	H30/12	H31/3	R1/6	R1/9
好 転	16.3	9.8	14.0	11.8	6.1	6.0	4.0
悪 化	18.4	23.5	22.0	21.6	26.5	22.0	20.0
D I	△ 2.1	△ 13.7	△ 8.0	△ 9.8	△ 20.4	△ 16.0	△ 16.0

### ◎設備投資状況

今期の実施企業は、前期実績と比べ前期から12.3ポイント減少し15.7%となっている。投資内容では「生産設備」が42.9%、「車両・運搬具」、「OA機器」、「その他」が28.6%、「付帯施設」が14.3%で、他は0%となっている。

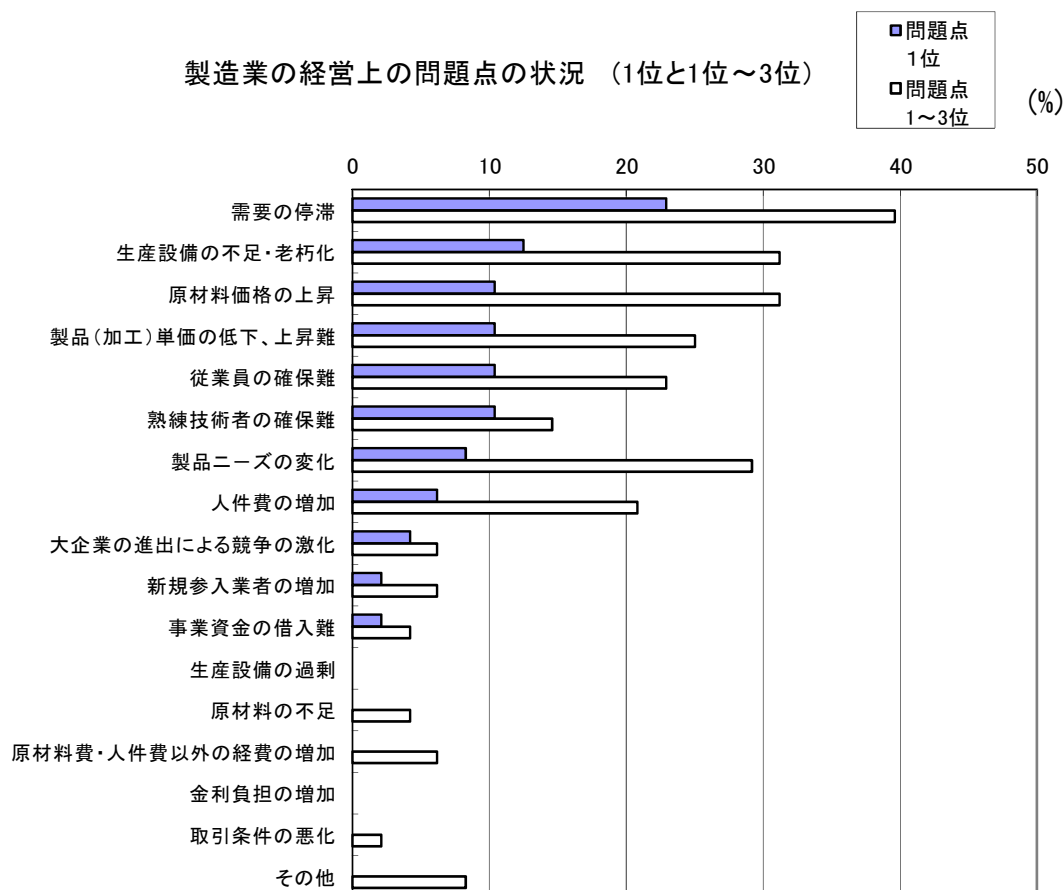
来期に設備投資を計画している企業は13.7%であり、今期計画から2.3ポイント減少、今期実績からは2.0ポイント減少している。



### ◎経営上の問題点

企業が第1位とあげた問題点は、「需要の停滞」が22.9%、「生産設備の不足・老朽化」が12.5%、「原材料価格の上昇」、「製品(加工)単価の低下、上昇難」、「従業員の確保難」、「熟練技術者の確保難」、が10.4%、他は10%未満となっている。

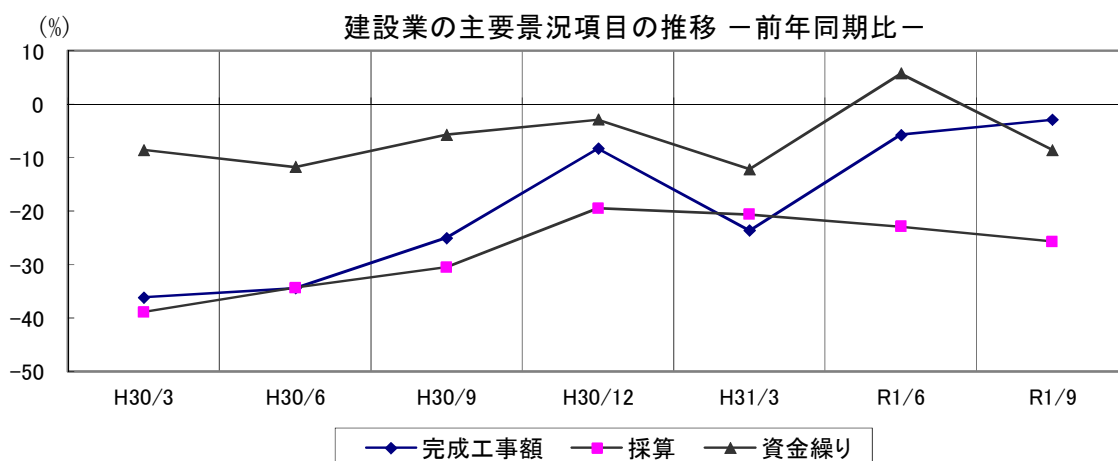
第1位～3位までの合計の問題点は「需要の停滞」(複数回答以下同じ)が39.6%、「生産設備の不足・老朽化」、「原材料価格の上昇」が31.2%、「製品ニーズの変化」が29.2%、「製品(加工)単価の低下、上昇難」が25.0%、「従業員の確保難」が22.9%、「人件費の増加」が20.8%、「熟練技術者の確保難」が14.6%、他は10%未満となっている。



### 3. 建設業

今期(平成31年4月～令和元年6月期)の前年同期比DI値は、前期DI値と比較して売上高でマイナス5.7ポイント(17.9ポイント改善の上向き)、採算でマイナス22.9ポイント(2.3ポイント悪化のほぼ横ばい)、資金繰りで5.7ポイント(17.9ポイント改善の上向き)と、売上高、資金繰りで好転、採算ではほぼ現状維持となっている。

来期(令和元年7～9月期)見通しの前年同期比DI値は、今期DI値と比較して売上高でマイナス2.9ポイント(2.8ポイント改善のほぼ横ばい)、採算でマイナス25.7ポイント(2.8ポイント悪化のほぼ横ばい)、資金繰りでマイナス8.6ポイント(14.3ポイント悪化の下向き)の見通しと、売上高、採算ではほぼ現状維持、資金繰りで悪化の見通しとなっている。



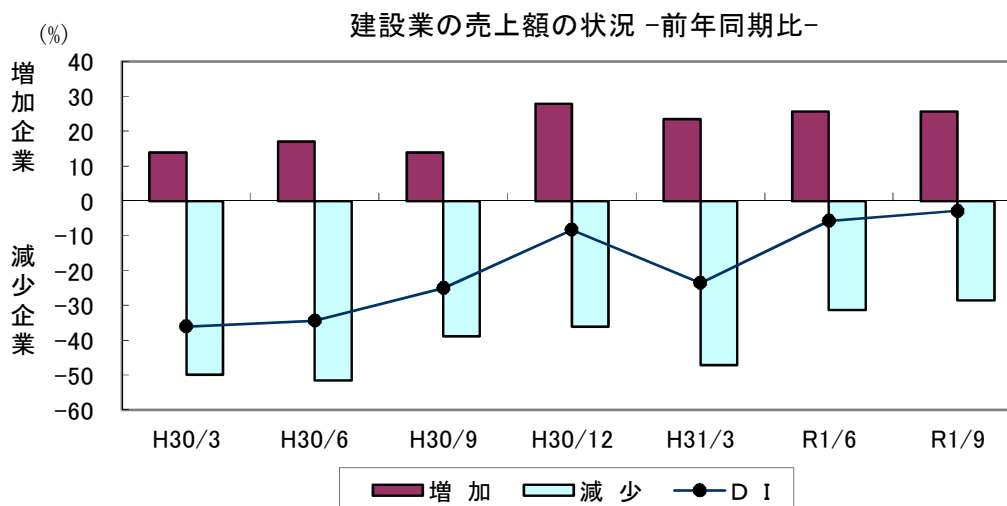
#### ◎完成工事額状況

今期の状況を前年同期比で、「増加」と回答した企業は前期から2.2ポイント増加し、25.7%となった。一方「減少」と回答した企業は前期から15.7ポイント減少し、31.4%となった。今期のDI値は、前期DI値と比較して前期から17.9ポイント改善し、マイナス5.7ポイントと上向き傾向となっている。

来期DI値の見通しは、今期DI値と比較して2.8ポイント改善し、マイナス2.9ポイントとほぼ横ばい傾向にあり、「増加」と回答した企業が今期と同様の25.7%、「減少」と回答した企業が2.8ポイント減少であることから、ほぼ横ばいの見通しとなっている。

#### ◎建設業の完成工事額 (前年同期比)

					前 期	今 期	見通し
年 / 月	H30/3	H30/6	H30/9	H30/12	H31/3	R1/6	R1/9
増 加	13.9	17.1	13.9	27.8	23.5	25.7	25.7
減 少	50.0	51.5	38.9	36.1	47.1	31.4	28.6
D I	△ 36.1	△ 34.4	△ 25.0	△ 8.3	△ 23.6	△ 5.7	△ 2.9



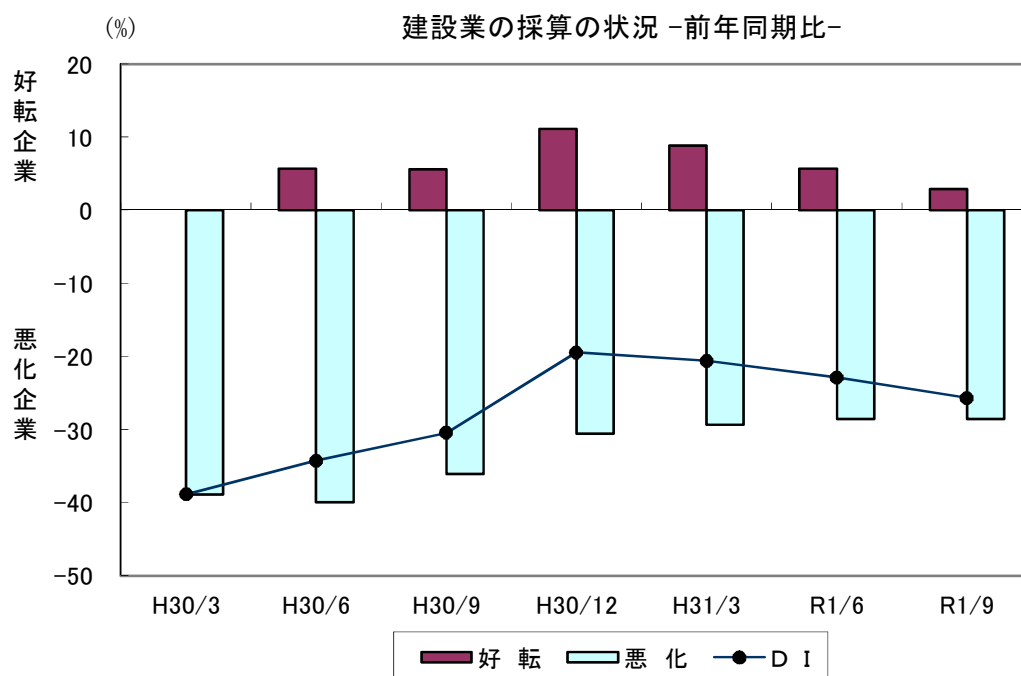
### ◎採算状況

今期の状況を前年同期比で、「好転」と回答した企業は前期から3.1ポイント減少し、5.7%となった。一方「悪化」と回答した企業は前期から0.8ポイント減少し、28.6%となった。今期のDI値は、前期DI値と比較して前期から2.3ポイント悪化し、マイナス22.9ポイントとほぼ横ばい傾向となっている。

来期DI値の見通しは、今期DI値と比較して2.8ポイント悪化し、マイナス25.7ポイントとほぼ横ばい傾向にあり、「好転」と回答した企業が2.8ポイント減少、「悪化」と回答した企業が今期と同様の28.6%であることから、ほぼ横ばいの見通しとなっている。

### ◎建設業の採算（前年同期比）

年 / 月					前 期	今 期	見通し
	H30/3	H30/6	H30/9	H30/12	H31/3	R1/6	R1/9
好 転	0.0	5.7	5.6	11.1	8.8	5.7	2.9
悪 化	38.9	40.0	36.1	30.6	29.4	28.6	28.6
D I	△ 38.9	△ 34.3	△ 30.5	△ 19.5	△ 20.6	△ 22.9	△ 25.7



### ◎資金繰り状況

今期の状況を前年同期比で、「好転」と回答した企業は前期から11.3ポイント増加し、14.3%となった。一方「悪化」と回答した企業は前期から6.6ポイント減少し、8.6%となった。今期のDI値は、前期DI値と比較して前期から17.9ポイント改善し、5.7ポイントと上向き傾向となっている。

来期DI値の見通しは、今期DI値と比較して14.3ポイント悪化し、マイナス8.6ポイントと下向き傾向にあり、「好転」と回答した企業が8.6ポイント減少、「悪化」と回答した企業が5.7ポイント増加であることから、下向きの見通しとなっている。

### ◎建設業の資金繰り（前年同期比）

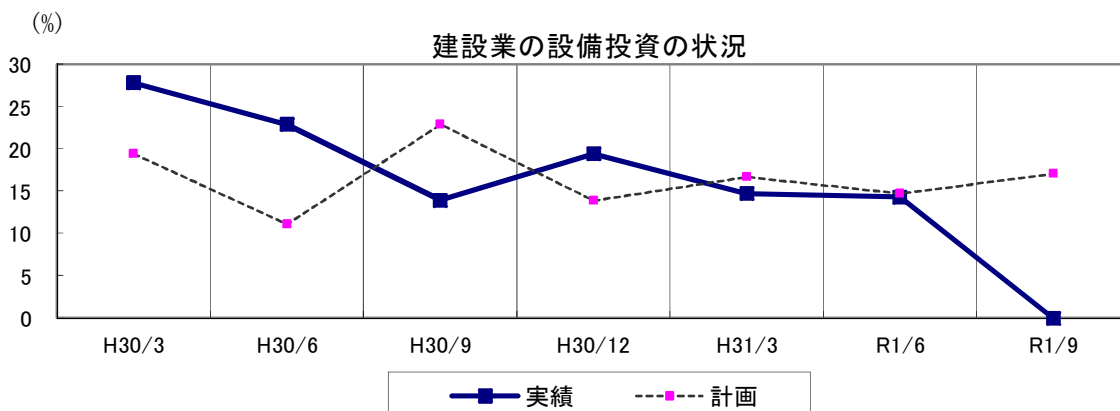
年 / 月					前 期	今 期	見通し
	H30/3	H30/6	H30/9	H30/12	H31/3	R1/6	R1/9
好 転	5.7	2.9	2.9	11.4	3.0	14.3	5.7
悪 化	14.3	14.7	8.6	14.3	15.2	8.6	14.3
D I	△ 8.6	△ 11.8	△ 5.7	△ 2.9	△ 12.2	5.7	△ 8.6



### ◎設備投資状況

今期の実施企業は、前期実績と比べ前期から0.4ポイント減少し14.3%となっている。投資内容では「建設機械」、「車両・運搬具」が40.0%、「OA機器」が30.0%、「土地」、「建物」が10.0%で、他は0%となっている。

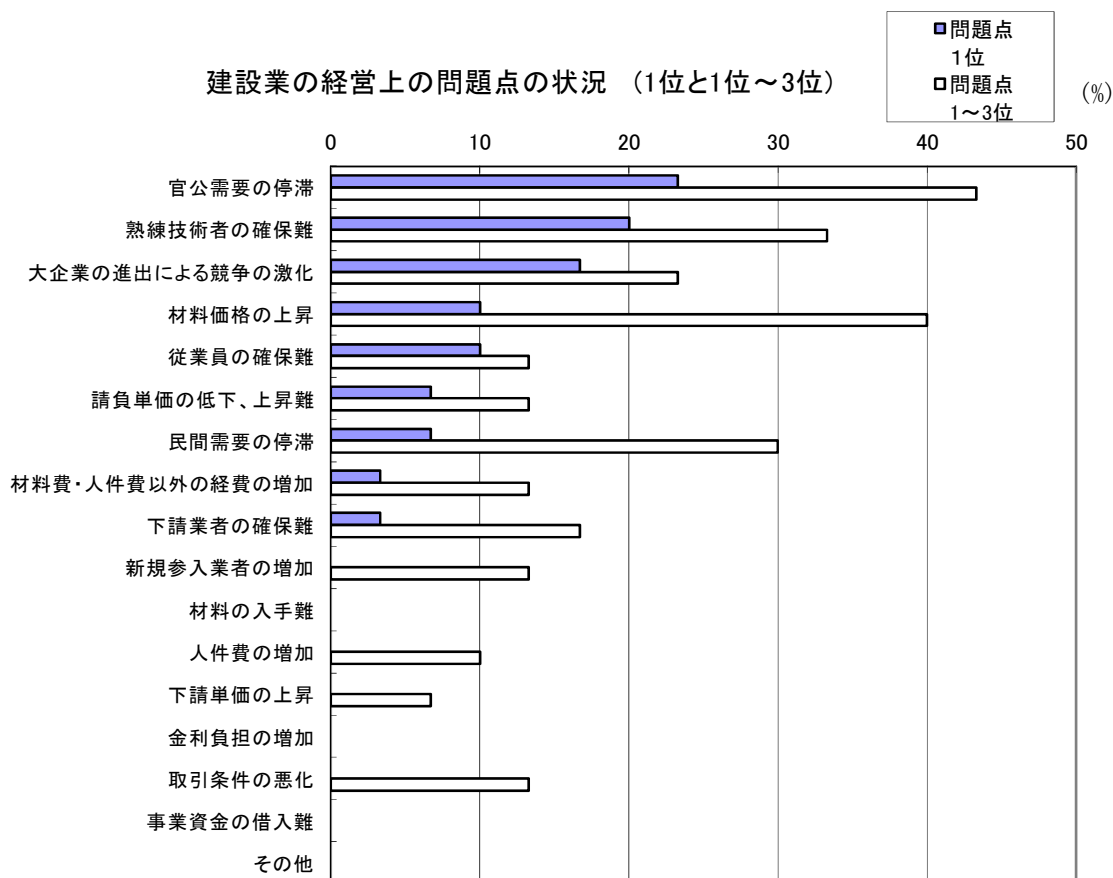
来期に設備投資を計画している企業は17.1%であり、今期計画から2.4ポイント増加、今期実績からは2.8ポイント増加している。いる。



### ◎経営上の問題点

企業が第1位とあげた問題点は、「官公需要の停滞」が23.3%、「熟練技術者の確保難」が20.0%、「大企業の進出による競争の激化」が16.7%、「材料価格の上昇」、「従業員の確保難」が10.0%、他は10%未満となっている。

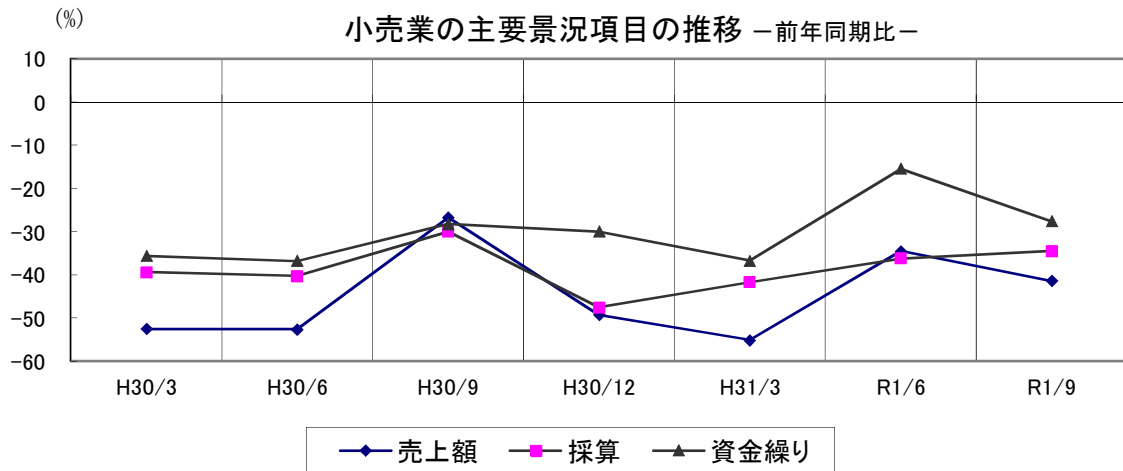
第1位～3位までの合計の問題点は、「官公需要の停滞」(複数回答以下同じ)が43.3%、「材料価格の上昇」が40.0%、「熟練技術者の確保難」が33.3%、「民間需要の停滞」が30.0%、「大企業の進出による競争の激化」が23.3%、「下請業者の確保難」が16.7%、「従業員の確保難」、「請負単価の低下、上昇難」、「材料費・人件費以外の経費の増加」、「新規参入業者の増加」、「取引条件の悪化」が13.3%、「人件費の増加」が10.0%、他は10%未満となっている。



## 4. 小 売 業

今期(平成31年 4月～令和元年6月期)の前年同期比DI値は、前期DI値と比較して売上高でマイナス34.5ポイント(20.6ポイント改善の上向き)、採算でマイナス36.2ポイント(5.5ポイント改善のほぼ横ばい)、資金繰りでマイナス15.5ポイント(21.2ポイント改善の大幅な上向き)と、売上高で好転、採算でほぼ現状維持、資金繰りで大幅な好転となっている。

来期(令和元年 7～9月期)見通しの前年同期比DI値は、今期DI値と比較して売上高でマイナス41.4ポイント(6.9ポイント悪化のやや下向き)、採算でマイナス34.5ポイント(1.7ポイント改善のほぼ横ばい)、資金繰りでマイナス27.6ポイント(12.1ポイント悪化の下向き)の見通しと、売上高でやや悪化、採算でほぼ現状維持、資金繰りで悪化の見通しとなっている。



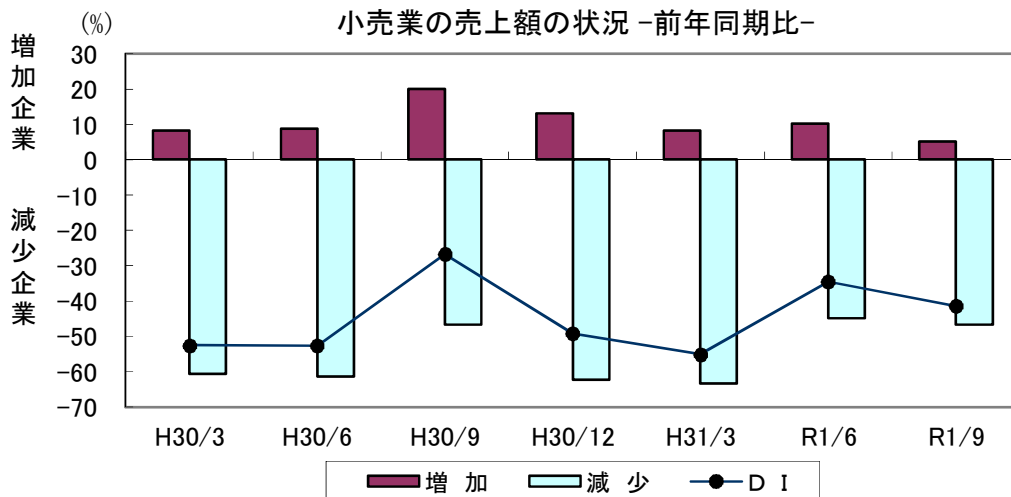
### ◎売上額状況

今期の状況を前年同期比で、「増加」と回答した企業は前期から2.0ポイント増加し、10.3%となった。一方「減少」と回答した企業は前期から18.6ポイント減少し、44.8%となった。今期のDI値は、前期DI値と比較して前期から20.6ポイント改善し、マイナス34.5ポイントと上向き傾向となっている。

来期DI値の見通しは、今期DI値と比較して6.9ポイント悪化し、マイナス41.4ポイントとやや下向き傾向にあり、「増加」と回答した企業が5.1ポイント減少、「減少」と回答した企業が1.8ポイント増加であることから、やや下向きの見通しとなっている。

### ◎小売業の売上額（前年同期比）

					前 期	今 期	見通し
年 / 月	H30/3	H30/6	H30/9	H30/12	H31/3	R1/6	R1/9
増 加	8.2	8.8	20.0	13.1	8.3	10.3	5.2
減 少	60.7	61.4	46.7	62.3	63.4	44.8	46.6
D I	△ 52.5	△ 52.6	△ 26.7	△ 49.2	△ 55.1	△ 34.5	△ 41.4



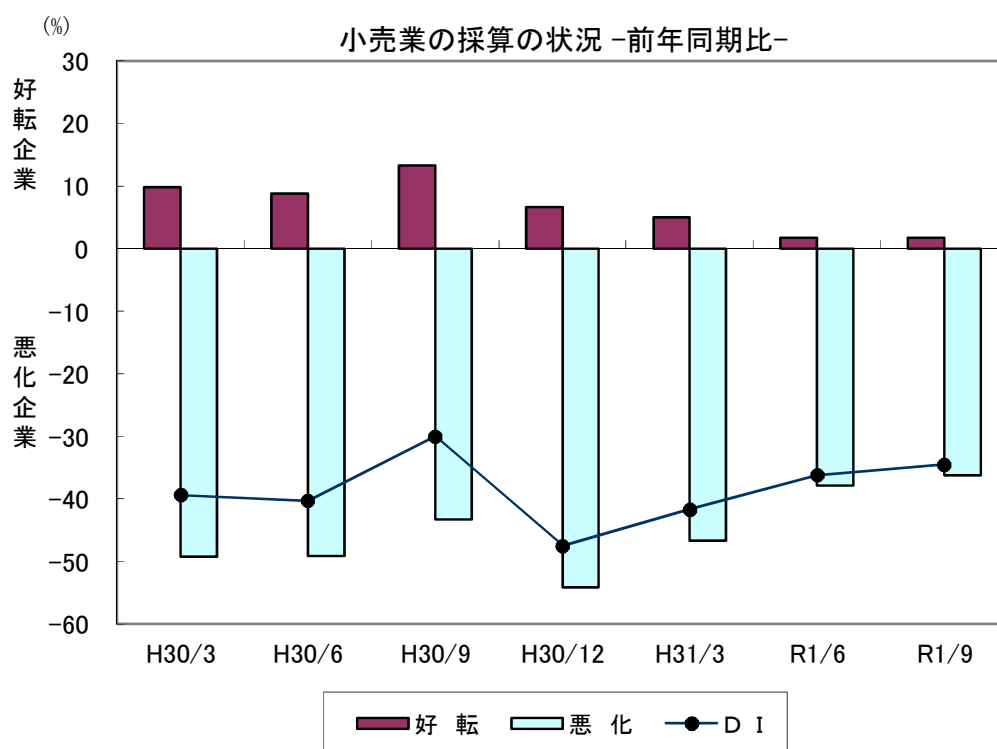
## ◎採算状況

今期の状況を前年同期比で、「好転」と回答した企業は前期から3.3ポイント減少し、1.7%となった。一方「悪化」と回答した企業は前期から8.8ポイント減少し、37.9%となった。今期のDI値は、前期DI値と比較して前期から5.5ポイント改善し、マイナス36.2ポイントとほぼ横ばい傾向となっている。

来期DI値の見通しは、今期DI値と比較して1.7ポイント改善し、マイナス34.5ポイントとほぼ横ばい傾向にあり、「好転」と回答した企業が今期と同様の1.7%、「悪化」と回答した企業が1.7ポイント減少であることから、ほぼ横ばいの見通しとなっている。

## ◎小売業の採算（前年同期比）

					前 期	今 期	見通し
年 / 月	H30/3	H30/6	H30/9	H30/12	H31/3	R1/6	R1/9
好 転	9.8	8.8	13.3	6.6	5.0	1.7	1.7
悪 化	49.2	49.1	43.3	54.1	46.7	37.9	36.2
D I	△ 39.4	△ 40.3	△ 30.0	△ 47.5	△ 41.7	△ 36.2	△ 34.5



## ◎資金繰り状況

今期の状況を前年同期比で、「好転」と回答した企業は前期から1.6ポイント減少し1.7%であった。一方「悪化」と回答した企業は前期から22.8ポイント減少し、17.2%となった。今期のDI値は、前期DI値と比較して前期から21.2ポイント改善し、マイナス15.5ポイントと大幅な上向き傾向となっている。

来期DI値の見通しは、今期DI値と比較して12.1ポイント悪化し、マイナス27.6ポイントと下向き傾向にあり、「好転」と回答した企業が1.7ポイント減少、「悪化」と回答した企業が10.4ポイント増加であることから、下向きの見通しとなっている。

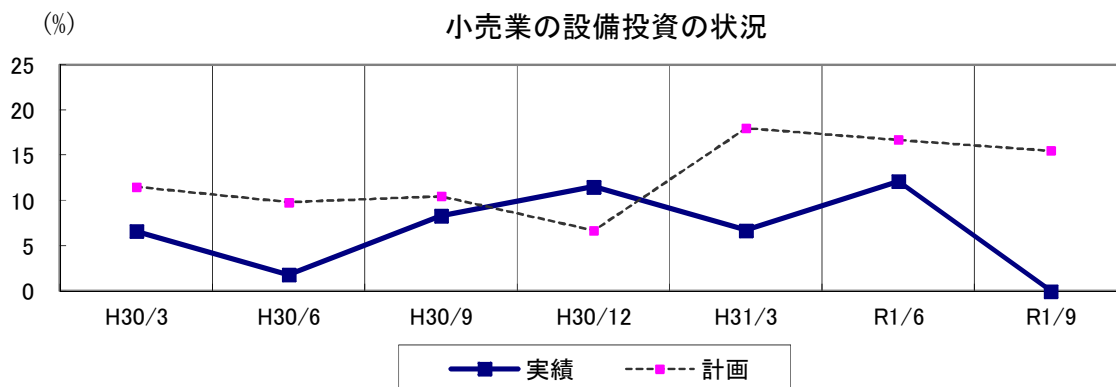
## ◎小売業の資金繰り（前年同期比）

					前 期	今 期	見通し
年 / 月	H30/3	H30/6	H30/9	H30/12	H31/3	R1/6	R1/9
好 転	0.0	0.0	5.0	1.7	3.3	1.7	0.0
悪 化	35.6	36.8	33.3	31.7	40.0	17.2	27.6
D I	△ 35.6	△ 36.8	△ 28.3	△ 30.0	△ 36.7	△ 15.5	△ 27.6

### ◎設備投資状況

今期の実施企業は、前期実績と比べ前期から5.4ポイント増加し12.1%となっている。投資内容では「店舗」、「付帯施設」、「福利厚生施設」、「その他」が25.0%で、他は0%となっている。

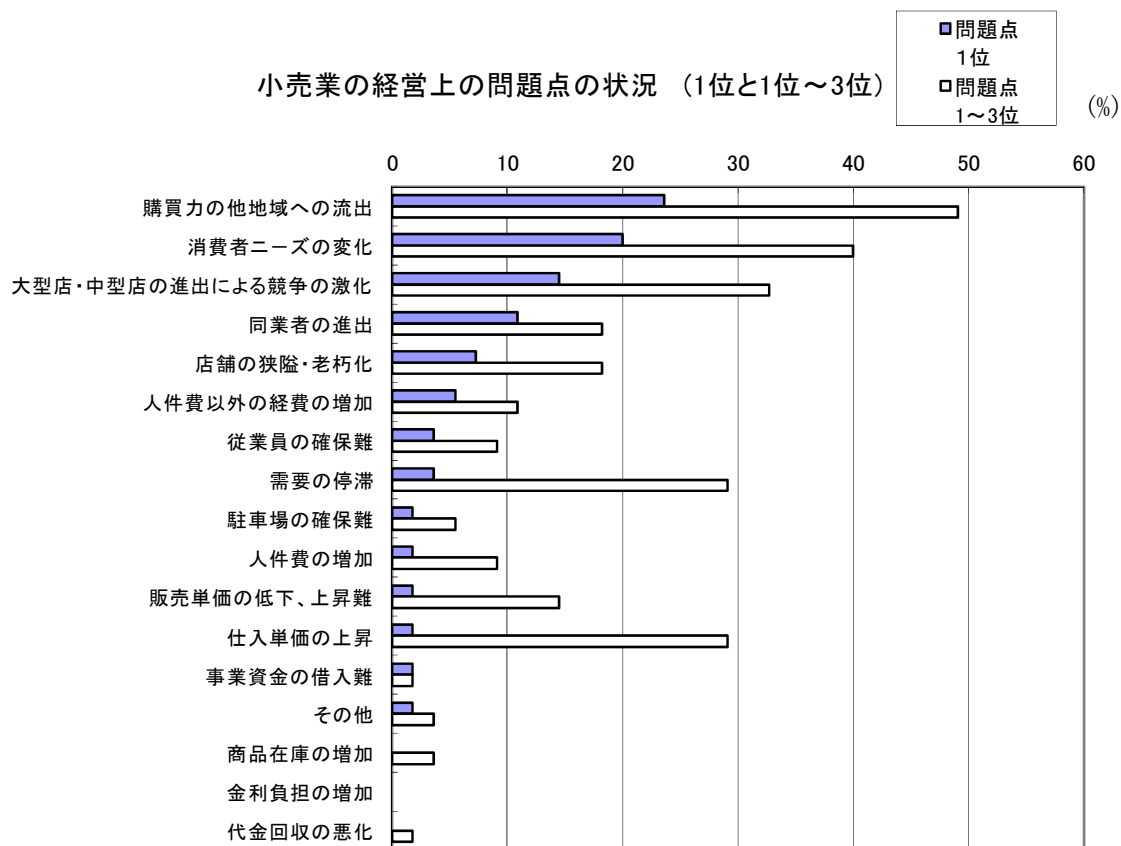
来期に設備投資を計画している企業は15.5%であり、今期計画から1.2ポイント減少、今期実績からは3.4ポイント増加している。



### ◎経営上の問題点

企業が第1位とあげた問題点は、「購買力の他地域への流出」が23.6%、「消費者ニーズの変化」が20.0%、「大型店・中型店の進出による競争の激化」が14.5%、「同業者の進出」が10.9%、他は10%未満となっている。

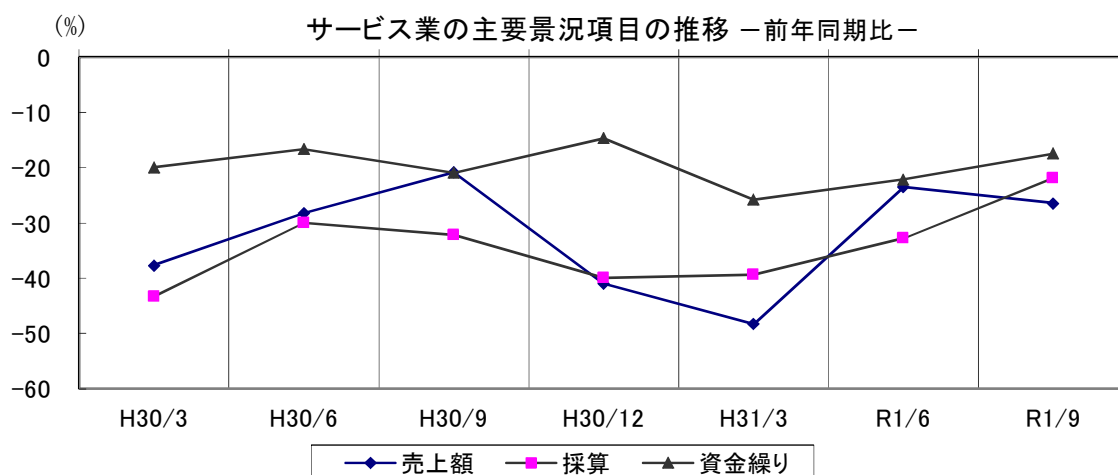
第1位～3位までの合計の問題点は、「購買力の他地域への流出」(複数回答以下同じ)が49.1%、「消費者ニーズの変化」が40.0%、「大型店・中型店の進出による競争の激化」が32.7%、「需要の停滞」、「仕入単価の上昇」が29.1%、「同業者の進出」、「店舗の狭隘・老朽化」が18.2%、「販売単価の低下、上昇難」が14.5%、「人件費以外の経費の増加」が10.9%、他は10%未満となっている。



## 5. サービス業

今期(平成31年4月～令和元年6月期)の前年同期比DI値は、前期DI値と比較して売上高でマイナス23.5ポイント(24.8ポイント改善の大幅な上向き)、採算でマイナス32.8ポイント(6.6ポイント改善のやや上向き)、資金繰りでマイナス22.2ポイント(3.6ポイント改善のほぼ横ばい)と、売上高で大幅な好転、採算でやや好転、資金繰りでほぼ現状維持となっている。

来期(令和元年7～9月期)見通しの前年同期比DI値は、今期DI値と比較して売上高でマイナス26.5ポイント(3.0ポイント悪化のほぼ横ばい)、採算でマイナス21.9ポイント(10.9ポイント改善のやや上向き)、資金繰りでマイナス17.5ポイント(4.7ポイント改善のほぼ横ばい)と、売上高、資金繰りでほぼ現状維持、採算でやや好転の見通しとなっている。



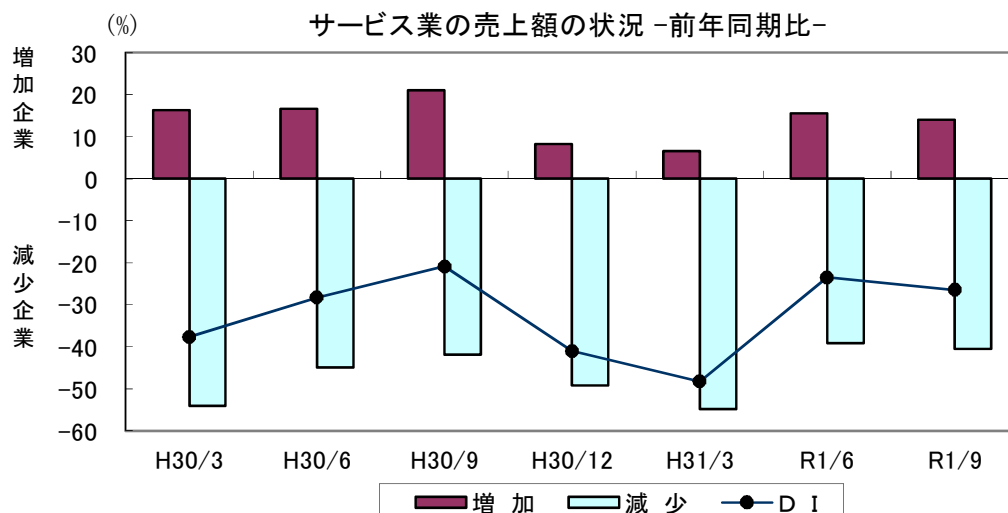
### ◎売上額状況

今期の状況を前年同期比で、「増加」と回答した企業は前期から9.1ポイント増加し、15.6%となった。一方「減少」と回答した企業は前期から15.7ポイント減少し、39.1%となった。今期のDI値は、前期DI値と比較して前期から24.8ポイント改善し、マイナス23.5ポイントと大幅な上向き傾向となっている。

来期DI値の見通しは、今期DI値と比較して3.0ポイント悪化し、マイナス26.5ポイントとほぼ横ばい傾向にあり、「増加」と回答した企業が1.5ポイント減少、「減少」と回答した企業が1.5ポイント増加であることから、ほぼ横ばいの見通しとなっている。

### ◎サービス業の売上額（前年同期比）

					前期	今期	見通し
年 / 月	H30/3	H30/6	H30/9	H30/12	H31/3	R1/6	R1/9
増加	16.4	16.7	21.0	8.2	6.5	15.6	14.1
減少	54.1	45.0	41.9	49.2	54.8	39.1	40.6
D I	△ 37.7	△ 28.3	△ 20.9	△ 41.0	△ 48.3	△ 23.5	△ 26.5



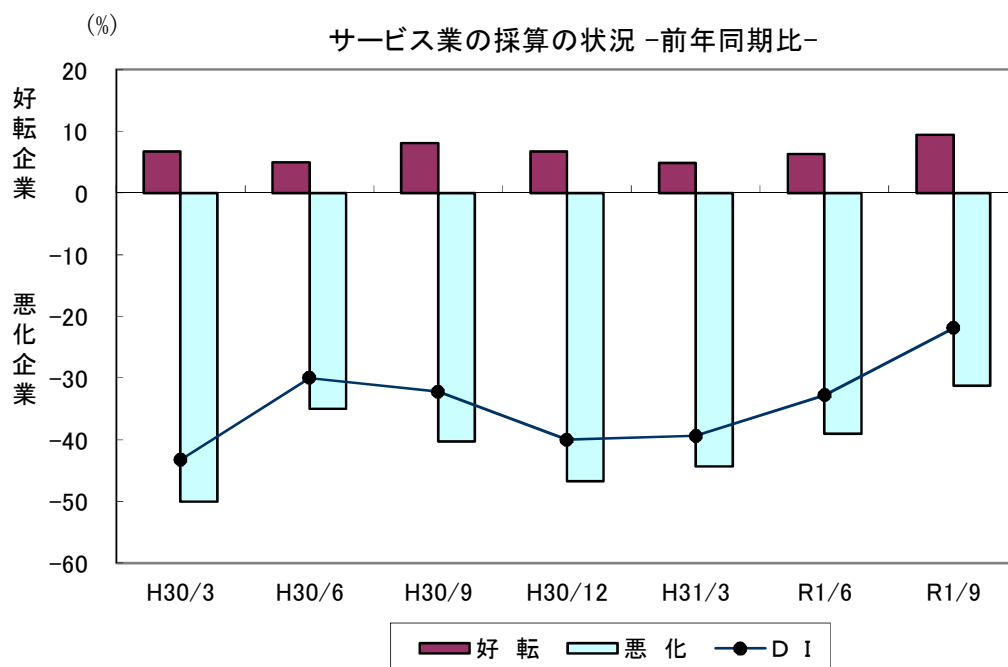
## ◎採算状況

今期の状況を前年同期比で、「好転」と回答した企業は前期から1.4ポイント増加し、6.3%となった。一方「悪化」と回答した企業は前期から5.2ポイント減少し、39.1%となった。今期のDI値は、前期DI値と比較して前期から6.6ポイント改善し、マイナス32.8ポイントとやや上向き傾向となっている。

来期DI値の見通しは、今期DI値と比較して10.9ポイント改善し、マイナス21.9ポイントとやや上向き傾向にあり、「好転」と回答した企業が3.1ポイント増加、「悪化」と回答した企業が7.8ポイント減少であることから、やや上向きの見通しとなっている。

## ◎サービス業の採算（前年同期比）

					前 期	今 期	見通し
年 / 月	H30/3	H30/6	H30/9	H30/12	H31/3	R1/6	R1/9
好 転	6.7	5.0	8.1	6.7	4.9	<b>6.3</b>	9.4
悪 化	50.0	35.0	40.3	46.7	44.3	<b>39.1</b>	31.3
D I	△ 43.3	△ 30.0	△ 32.2	△ 40.0	△ 39.4	<b>△ 32.8</b>	△ 21.9



## ◎資金繰り状況

今期の状況を前年同期比で、「好転」と回答した企業は前期と同様の3.2%となった。一方「悪化」と回答した企業は前期から3.6ポイント減少し、25.4%となった。今期のDI値は、前期DI値と比較して前期から3.6ポイント改善し、マイナス22.2ポイントとほぼ横ばい傾向となっている。

来期DI値の見通しは、今期DI値と比較して4.7ポイント改善で、マイナス17.5ポイントとほぼ横ばい傾向にあり、「好転」と回答した企業が3.1ポイント増加、「悪化」と回答した企業が1.6ポイント減少であることから、ほぼ横ばいの見通しとなっている。

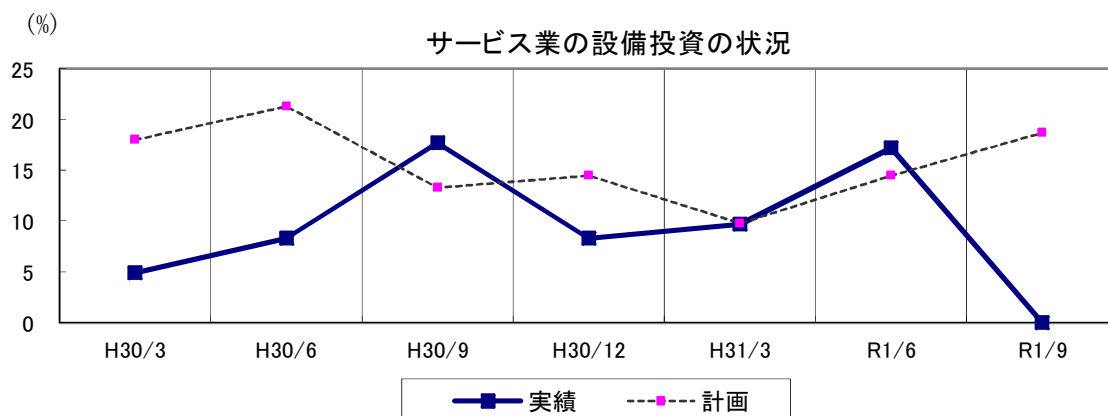
## ◎サービス業の資金繰り（前年同期比）

					前 期	今 期	見通し
年 / 月	H30/3	H30/6	H30/9	H30/12	H31/3	R1/6	R1/9
好 転	3.3	5.0	1.6	3.3	3.2	<b>3.2</b>	6.3
悪 化	23.3	21.7	22.6	18.0	29.0	<b>25.4</b>	23.8
D I	△ 20.0	△ 16.7	△ 21.0	△ 14.7	△ 25.8	<b>△ 22.2</b>	△ 17.5

### ◎設備投資状況

今期の実施企業は、前期実績と比べ前期から7.5ポイント増加し17.2%となっている。投資内容では「サービス」、「OA機器」、「その他」が33.3%で、他は0%となっている。

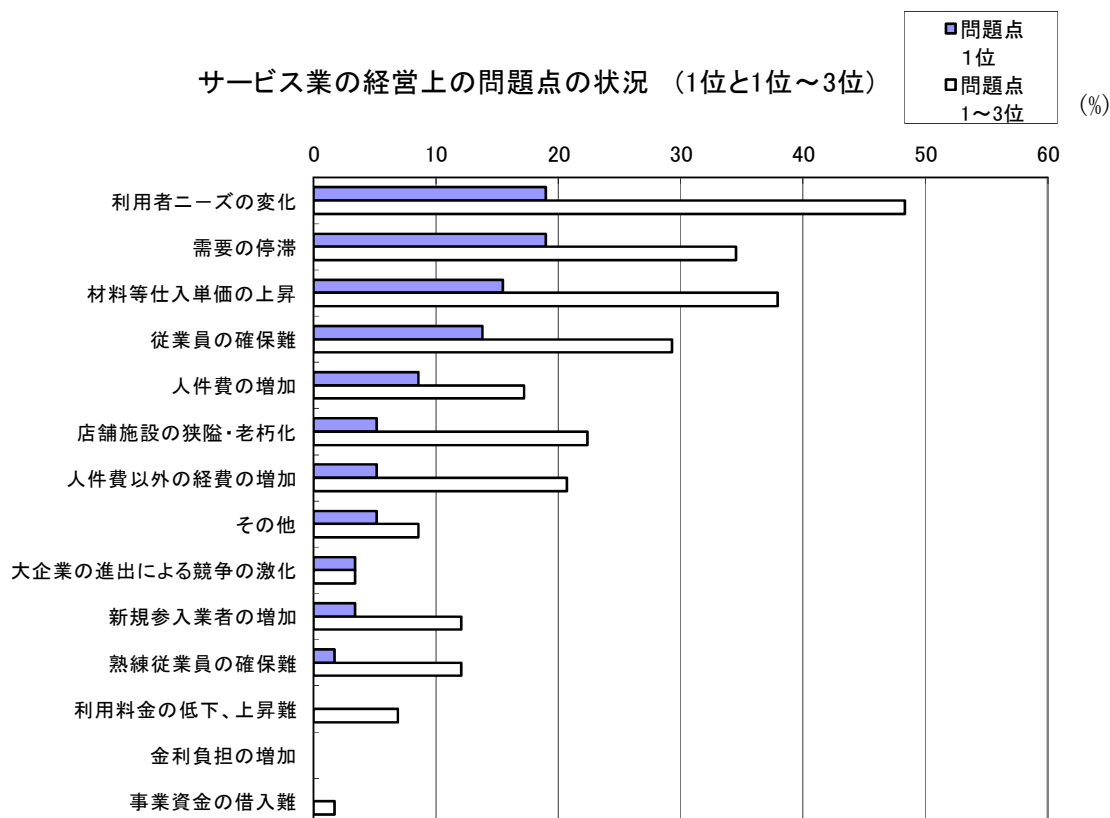
来期に設備投資を計画している企業は18.7%であり、今期計画から4.2ポイント増加、今期実績からは1.5ポイント増加している。



### ◎経営上の問題点

企業が第1位とあげた問題点は、「利用者ニーズの変化」、「需要の停滞」が19.0%、「材料等仕入単価の上昇」が15.5%、「従業員の確保難」が13.8%、他は10%未満となっている。

第1位～3位までの合計の問題点は、「利用者ニーズの変化」(複数回答以下同じ)が48.3%、「材料等仕入単価の上昇」が37.9%、「需要の停滞」が34.5%、「従業員の確保難」が29.3%、「店舗施設の狭隘・老朽化」が22.4%、「人件費以外の経費の増加」が20.7%、「人件費の増加」が17.2%、「新規参入者の増加」、「熟練従業員の確保難」が12.1%、他は10%未満となっている。



## 調査対象企業の

### (1) 業種別(中分類)企業数

製 造 業				建 設 業			
業 種	企 業 数	構 成 比 (%)	業 種	企 業 数	構 成 比 (%)		
食 料 品	14	27.5	総 合 工 事 業	25	71.4		
飲 料 ・ 飼 料 ・ た ば こ	1	2.0	職 別 工 事 業	4	11.4		
繊 維 工 業			設 備 工 事 業	6	17.1		
衣 服 ・ そ の 他 繊 維 製 品	3	5.9					
木 材 ・ 木 製 品	2	3.9					
家 具 ・ 装 備 品	1	2.0					
パ ル プ ・ 紙 ・ 紙 加 工 品							
印 刷 ・ 同 関 連 産 業	2	3.9					
化 学 工 業							
プ ラ ス チ ッ ク 製 品	1	2.0					
窯 業 ・ 土 石 製 品	1	2.0					
鉄 鋼 業							
金 属 製 品	4	7.8					
一 般 機 械 器 具	6	11.8					
電 気 機 械 器 具	1	2.0					
情 報 通 信 機 械 器 具							
電 子 部 品							
輸 送 用 機 械 器 具	1	2.0					
精 密 機 械 器 具	4	7.8					
そ の 他	10	19.6					
合 計	51	100.0	合 計	35	100.0		

### (2) 従業員数別企業数

従 業 員	製 造 業		建 設 業		小 売 業		サ ー ビ ス 業	
	企 業 数	構 成 比 (%)	企 業 数	構 成 比 (%)	企 業 数	構 成 比 (%)	企 業 数	構 成 比 (%)
0 ～ 2 人	19	37.3	6	17.1	46	79.3	35	54.7
3 ～ 5	12	23.5	8	22.9	11	19.0	18	28.1
6 ～ 10	6	11.8	7	20.0	1	1.7	7	10.9
11 ～ 20	7	13.7	9	25.7			2	3.1
21 ～ 50	4	7.8	4	11.4			2	3.1
51 ～ 100	2	3.9	1	2.9				
101 ～ 300	1	2.0						
合 計	51	100.0	35	100.0	58	100.0	64	100.0





## 福島県商工会連合会および各広域指導センター住所

名 称	郵便番号	住 所	電 話	F A X
福島県商工会連合会	960-8053	福島市三河南町1番20号 (コラッセふくしま9F)	024-525-3411	024-525-3413
中通り広域指導センター	962-0028	須賀川市茶畑町46-105	0248-94-2680	0248-94-2677
会津広域指導センター	969-6195	大沼郡会津美里町字北川原 41 会津美里町役場本郷庁舎3 F	0242-93-5607	0242-56-3815
浜通り広域指導センター	970-8026	いわき市平堂根町4の17 いわき中央ビル5F	0246-25-1011	0246-25-1013